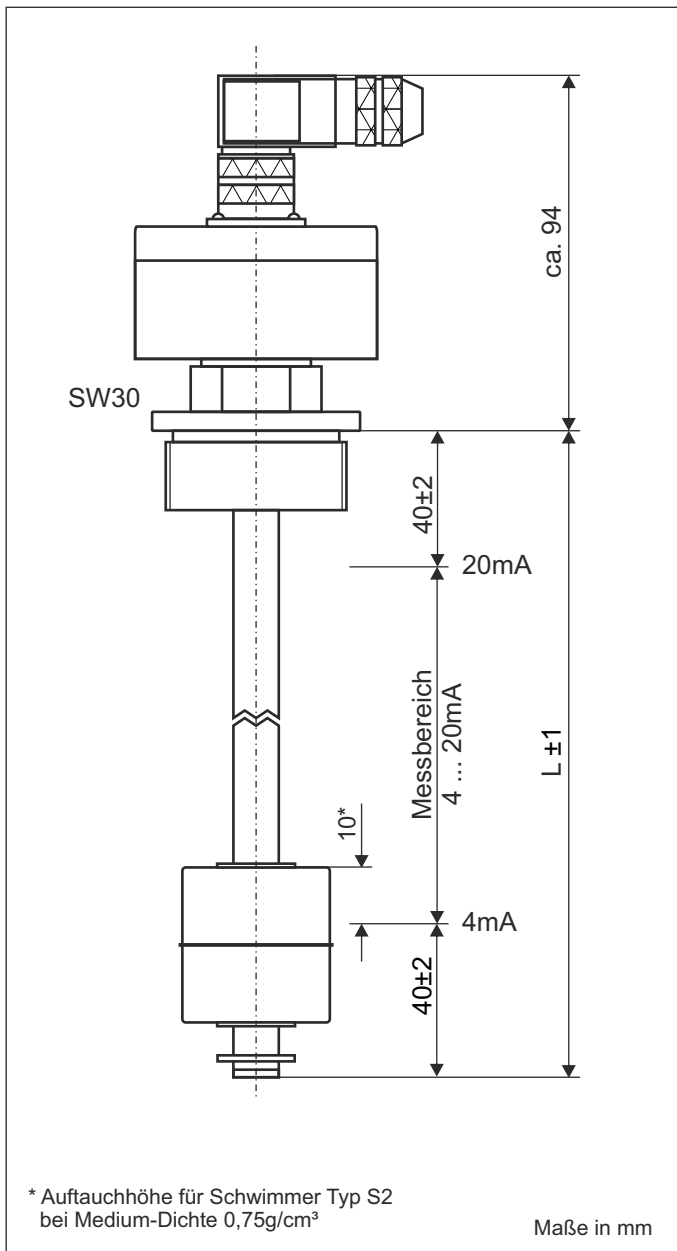


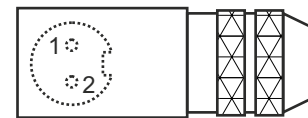
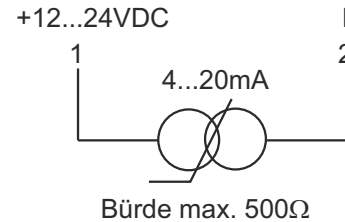
# Datenblatt

## Analoge Niveau-Messung

### Typ: ANM-1...



#### Anschlussplan



#### Bestellschlüssel

Beispiel: ANM-1. 200 . 2,5

Typ

Länge L des Gleitrohres

Auflösung 2,54mm; 5,08mm

#### Technische Daten

Anschluss:	EMV-Winkeldose 2-polig, Material Messing vernickelt
Befestigung:	Verschraubung 1 1/2", Material Alu
Gleitrohr:	ø12mm, Länge L in mm nach Kundenangaben, Material Messing
Schwimmer:	ø40x40mm, Material PP, Typ S2
Auflösung:	2,54mm oder 5,08mm
	Reedkette nach Kundenangaben
Messbereich Niveau:	4 ... 20mA über eine Länge von L - 80mm = Messbereich
Bürde:	max. 500 Ohm
Betriebsspannung:	12...24VDC ±15%, verpolungssicher
Druck:	max. 1 bar
Einsatztemperatur:	-20°C bis 80°C im Medium, -20°C bis 70°C oberhalb Befestigung
Schutzart:	IP 65